

Metatrader4 アプリ設定方法

アプリをダウンロードしよう！



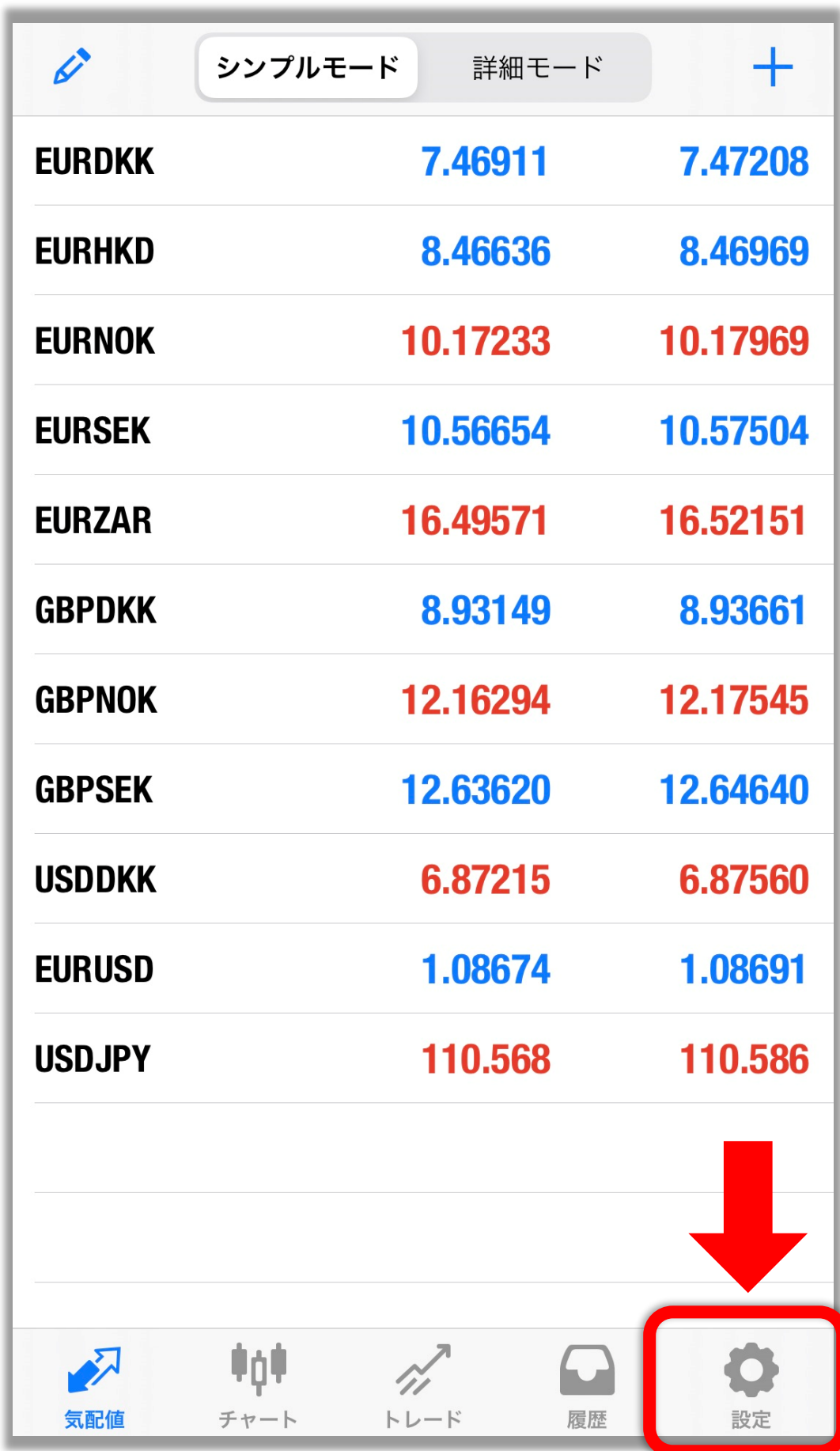
スマホで「Metatrader4」の
アプリをダウンロードします

「許可」を選択

この画面が表示されない場合もあります




右下の設定をタップ

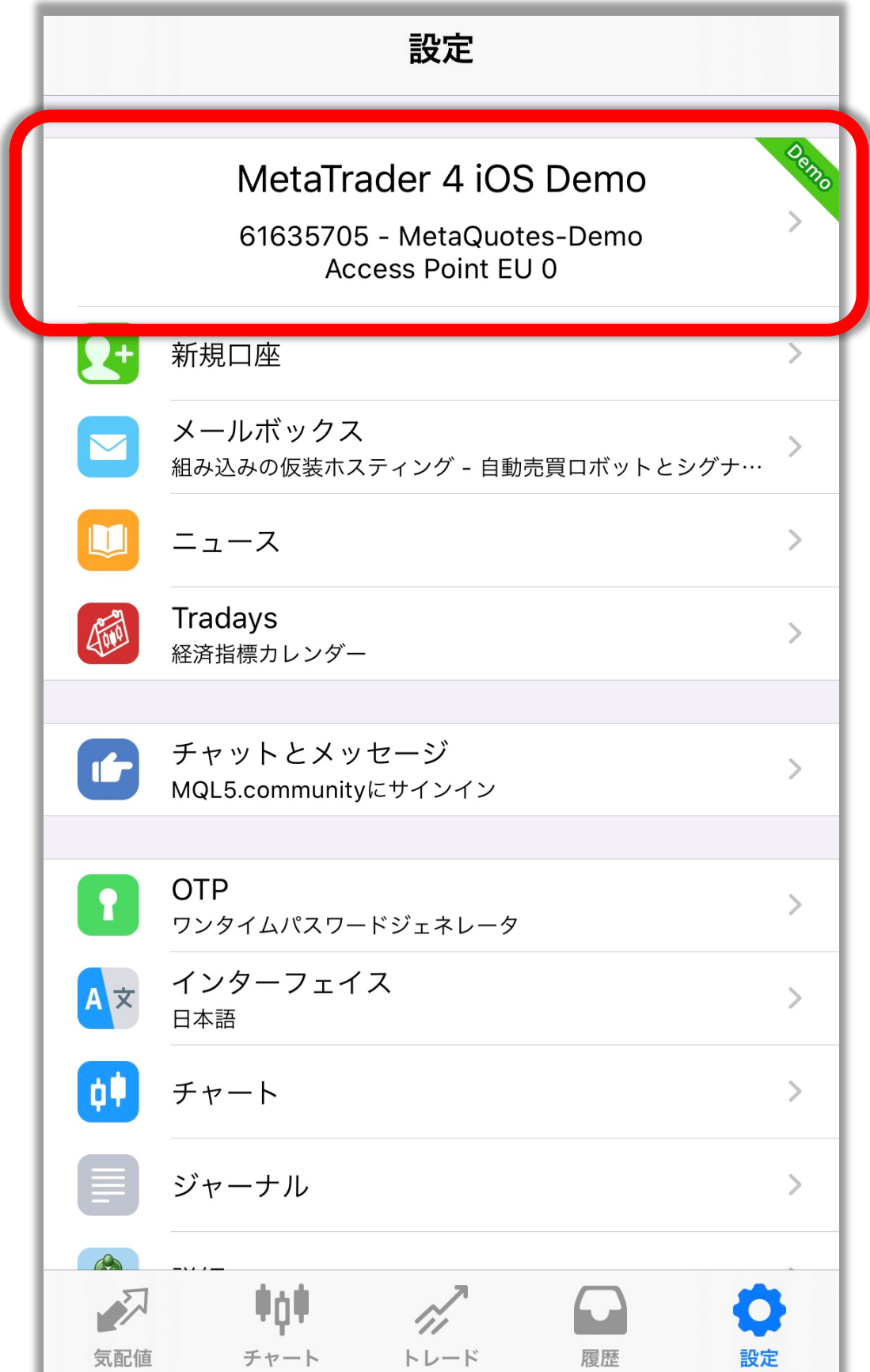


	シンプルモード	詳細モード
EURDKK	7.46911	7.47208
EURHKD	8.46636	8.46969
EURNOK	10.17233	10.17969
EURSEK	10.56654	10.57504
EURZAR	16.49571	16.52151
GBPDKK	8.93149	8.93661
GBPNOK	12.16294	12.17545
GBPSEK	12.63620	12.64640
USDDKK	6.87215	6.87560
EURUSD	1.08674	1.08691
USDJPY	110.568	110.586

Bottom navigation bar icons: 気配値 (Blue arrow), チャート (Candlestick), トレード (Upward arrow), 履歴 (Folder), 設定 (Gear icon, circled in red)



部分をタップ





部分をタップ



「既存のアカウントにログイン」を選択

[< 口座](#) **新規口座**



MetaTrader 4

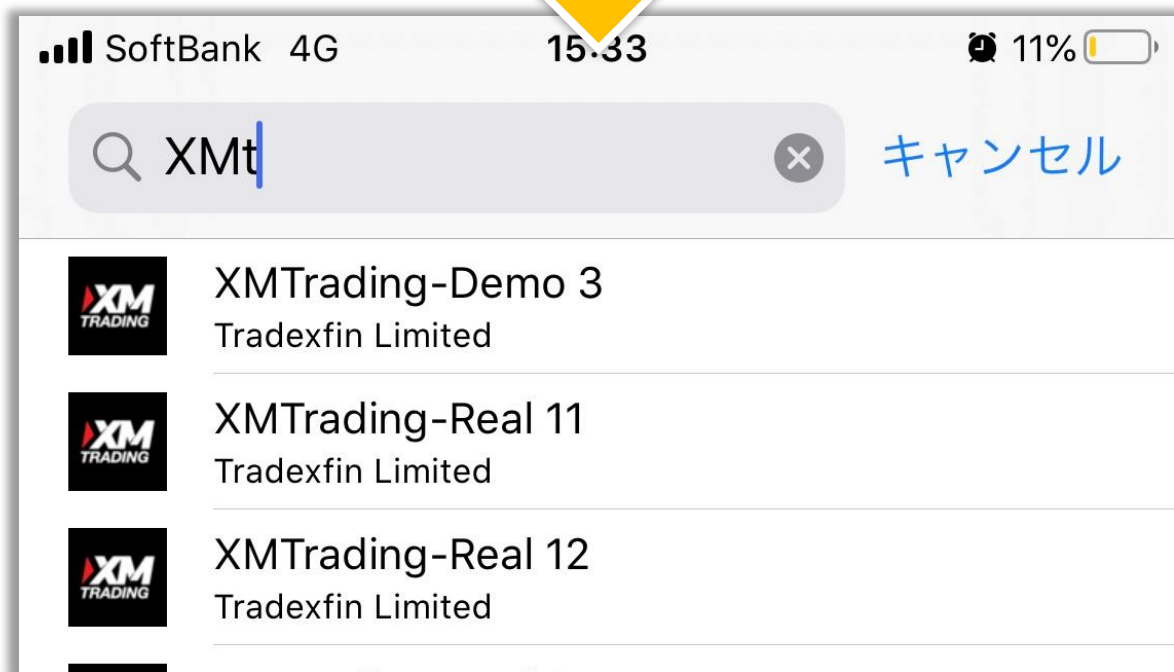
デモ口座を開設
ブローカーを選択し、取引を学んで戦略をテストするために口座を登録します >

既存のアカウントにログイン
選択した証券会社に接続するには、ログイン名とパスワードをご記入ください。 >

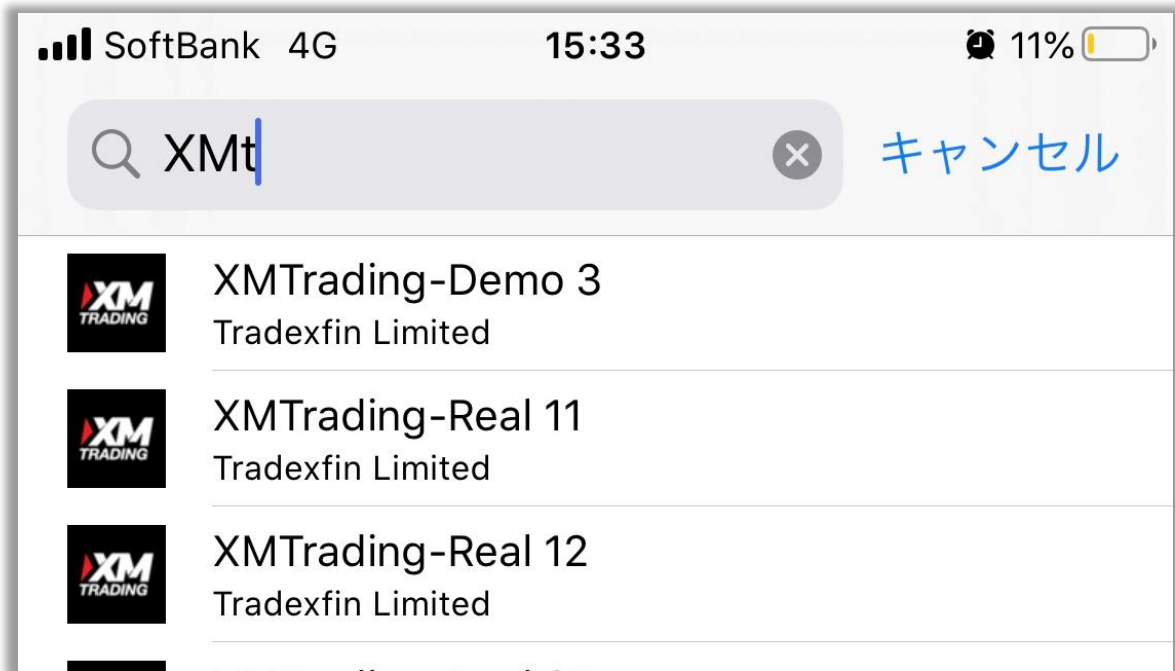
 リアルアカウントを開設するには証券会社に連絡して下さい。



部分に「XMt」と入力



自分の口座のサーバー名を選ぶ



※自分のサーバー名がわからない場合

①XM にログイン

ようこそ [口座番号]
口座残高: JPY 0.00 (58039445)

資金を入金する

資金の出金

追加口座を開設する

②口座番号をタップ

口座番号	基本通貨
✓ [口座番号]	JPY

⚠ **リスク警告** : 投資元金を失うリスクがあります。レバレッジの効いた商品は、全てのお客様に適切であるわけではありません。弊社の**リスク開示**を熟読ください。

口座番号	基本通貨
↑ [口座番号]	JPY
口座種別	Standard
サーバー :	XMTrading-Real
残高	0.00

③サーバー名を確認

有効証拠金	79.00
証拠金維持率	0.00%
必要証拠金	0.00
余剰証拠金	79.00
レバレッジ	1:888
アクション	オプションを選択する

⚠ **リスク警告** : 投資元金を失うリスクがあります。レバレッジの効いた商品は、全てのお客様に適切であるわけではありません。弊社の**リスク開示**を熟読ください。

ログイン・パスワードを入力して
サインインをタップ！

The screenshot shows the login screen of the XM Trading app. At the top, the status bar displays 'SoftBank 4G', '15:49', and '9%' battery. The app header includes a back arrow, the title 'ログイン', and a 'サインイン' button highlighted with a red box. Below the header, the XM Trading logo and account information 'XMTrading-Real' and 'Tradexfin Limited' are visible. The main content area contains three input fields: 'ログイン' with a red button '口座番号を入力', 'パスワード' with a red button 'パスワードを入力', and a 'パスワードを保存' toggle switch which is currently turned on.

ログイン	口座番号を入力
パスワード	パスワードを入力
パスワードを保存	<input checked="" type="checkbox"/>

これでログイン完了です 😊

	シンプルモード	詳細モード	+
EURDKK	7.46911	7.47208	
EURHKD	8.46636	8.46969	
EURNOK	10.17233	10.17969	
EURSEK	10.56654	10.57504	
EURZAR	16.49571	16.52151	
GBPDKK	8.93149	8.93661	
GBPNOK	12.16294	12.17545	
GBPSEK	12.63620	12.64640	
USDDKK	6.87215	6.87560	
EURUSD	1.08674	1.08691	
USDJPY	110.568	110.586	

気配値 チャート トレード 履歴 設定

利益の確認は「履歴」からチェック！

日	週	月	カスタム
110.473	→	110.242	-1 386
USDJPY, buy 0.12			2020.02.25 17:00:06
110.383	→	110.242	-1 692
USDJPY, buy 0.18			2020.02.25 17:17:02
110.268	→	110.242	-468
USDJPY, buy 0.24			2020.02.25 17:23:03
110.174	→	110.242	1 632
EURUSD, sell 0.03			2020.02.25 20:52:03
1.08778	→	1.08731	156
USDJPY, buy 0.48			2020.02.25 21:01:06
109.961	→	110.240	13 392
EURUSD, sell 0.03			2020.02.25 21:41:06
1.08880	→	1.08732	979
EURUSD, sell 0.03			2020.02.26 12:56:03
1.08828	→	1.08908	-265
EURUSD, sell 0.06			2020.02.26 14:06:00
1.08933	→	1.08908	165
EURUSD, sell 0.12			2020.02.26 14:12:00
1.09044	→	1.08908	1 804
損益:			13 659
クレジット:			0
証拠金:			0
出金:			0
残高:			13 659


気配値


チャート


トレード


履歴


設定